

Solusi Terintegrasi untuk
Institusi Pendidikan



User Guide *(Untuk Pendaftar)*

SIM Pendaftaran Online Mahasiswa Baru
Universitas Muhammadiyah (UNMUH) Gresik



BUKU PETUNJUK SIM PENDAFTARAN ONLINE MAHASISWA BARU UNIVERSITAS MUHAMMADIYAH GRESIK

Daftar Isi

Daftar Isi	ii
Daftar Gambar	1
1 Pendahuluan	2
2 Pendaftaran	2
2.1 Alur Pendaftaran Mahasiswa Baru	2
2.2 Bagaimana Cara Mendaftar pada Sistem Pendaftaran PMB Online UMG ?	3
2.3 Bagaimana Cara Melakukan Proses Login ?	7
2.4 Bagaimana Cara Melakukan Cetak Kartu Pendaftaran ?	8
2.5 Bagaimana Cara Melakukan Cetak Kartu Ujian ?	9
2.6 Bagaimana Cara Melakukan Tes Ujian Computer Based Test (CBT)?	10
2.7 Bagaimana Cara Melihat Hasil Kelulusan ?	12
2.8 Bagaimana Cara Melihat NIM ?	13
2.9 Alur Pendaftaran Beasiswa	15
2.10 Bagaimana Cara Mengajukan Beasiswa ?	15
2.11 Bagaimana Cara Melengkapi Syarat dan Berkas ?	16
2.12 Bagaimana Cara Melihat Pengumuman Beasiswa ?	17
2.13 Bagaimana Cara Melihat Riwayat Keuangan Pendaftar ?	18
2.14 Bagaimana Cara Mengubah Password ?	19
3 Proses Keluar Sistem	19



Daftar Gambar

Gambar 2.1 Alur Pendaftaran Mahasiswa Baru2

Gambar 2.2 Halaman Utama Sistem Pendaftaran Mahasiswa Baru3

Gambar 2.3 Halaman Pilih Jalur Pendaftaran.....4

Gambar 2.4 Halaman Pengisian Biodata Pendaftar Baru4

Gambar 2.5 Tampilan Isian Tab Informasi Lain, Asal Sekolah, Asal Universitas.....4

Gambar 2.6 Proses Tambah Pendaftar Berhasil.....5

Gambar 2.7 Proses Konfirmasi Pembayaran.....6

Gambar 2.8 Informasi Email Username dan Password.....7

Gambar 2.9 Halaman Login Pendaftar.....8

Gambar 2.10 Halaman Data Profil Pendaftar.....8

Gambar 2.11 Tampilan Menu Cetak Kartu Pendaftaran.....9

Gambar 2.12 Halaman Cetak Kartu Pendaftaran.....9

Gambar 2.13 Tampilan Menu Cetak Kartu Pendaftaran.....10

Gambar 2.14 Halaman Cetak Kartu Ujian10

Gambar 2.15 Tampilan Menu Tes Ujian CBT11

Gambar 2.16 Halaman Login Ujian CBT.....11

Gambar 2.17 Halaman Portal Ujian CBT Pendaftar.....12

Gambar 2.18 Halaman Tes Ujian CBT12

Gambar 2.19 Tampilan Menu Informasi Kelulusan13

Gambar 2.20 Tampilan Menu Informasi Kelulusan14

Gambar 2.20 Tampilan Notifikasi di email14

Gambar 2.20 Alur Pendaftaran Beasiswa.....15

Gambar 2.20 Halaman Pengajuan Beasiswa.....16

Gambar 2.22 Halaman Upload Berkas Beasiswa.....17

Gambar 2.23 Halaman Informasi Kelulusan Beasiswa18

Gambar 2.21 Halaman Riwayat Keuangan Mahasiswa Baru.....19

Gambar 2.22 Halaman Ubah Password19

Gambar 3.1 Tampilan Proses Keluar dari Sistem.....20

1 Pendahuluan

SIM Penerimaan Mahasiswa Baru merupakan sistem yang dibangun untuk mengelola data-data pendaftaran mahasiswa baru sehingga memberikan kemudahan kepada pengguna dalam melakukan proses seleksi penerimaan mahasiswa baru yang bisa dilakukan secara online melalui internet, sehingga lebih mudah, dan efisien.

SIM Penerimaan Mahasiswa Baru dibangun menggunakan sistem bertingkat sesuai dengan tugas dan tanggung jawab masing-masing bagian dalam perguruan tinggi. Pada bagian ini kami jelaskan alur proses SIM PMB untuk pendaftaran online user **Pendaftar**.

2 Pendaftaran

2.1 Alur Pendaftaran Mahasiswa Baru



Gambar 2.1 Alur Pendaftaran Mahasiswa Baru

Keterangan :

1. Daftar peminat dengan melengkapi biodata peminat , setelah selesai melakukan pengisian biodata maka akan tampil idpeminat serta tagihan formulir.
2. Peminat melakukan pembayaran formulir dengan menggunakan idpeminat di Bank.



BUKU PETUNJUK SIM PENDAFTARAN ONLINE MAHASISWA BARU UNIVERSITAS MUHAMMADIYAH GRESIK

3. Pendaftar melakukan konfirmasi pembayaran dengan cara upload bukti bayar.
4. Pendaftar mendapatkan username dan password untuk login.
5. Pendaftar melengkapi biodata dan upload berkas seleksi.
6. Pendaftar mengikuti ujian Computer Basic Test (CBT).
7. Pendaftar menerima informasi kelulusan penerimaan.
8. Pendaftar melakukan daftar ulang dan mendapat NIM.

2.2 Bagaimana Cara Mendaftar pada Sistem Pendaftaran PMB Online UMG ?

1. Peminat masuk ke alamat SIM Pendaftaran Universitas Muhammadiyah Gresik :

<http://pmb.umg.ac.id/>

2. Pada halaman system pendaftaran mahasiswa baru pilih menu **Daftar (Peminat)**.



Gambar 2.2 Halaman Utama Sistem Pendaftaran Mahasiswa Baru

3. Selanjutnya akan tampil halaman untuk memilih jalur pendaftaran yang akan diambil, dengan menekan tombol **Daftar (Peminat)**, seperti dibawah ini :



BUKU PETUNJUK SIM PENDAFTARAN ONLINE MAHASISWA BARU UNIVERSITAS MUHAMMADIYAH GRESIK

Periode	Tgl Pendaftaran	Tgl Daftar Ulang	Jalur	Gelombang	Sistem Kuliah	Pendaftaran
Semester Gasal 2018/2019	01-November-2017 s/d 19-April-2018	01-November-2017 s/d 27-April-2018	Reguler / Reguler CBT	Gelombang I	Sore	Daftar (Peminat)
Semester Gasal 2018/2019	01-November-2017 s/d 19-April-2018	01-November-2017 s/d 27-April-2018	Reguler / Reguler CBT	Gelombang I	Pagi	Daftar (Peminat)
Semester Gasal 2018/2019	01-November-2017 s/d 19-April-2018	01-November-2017 s/d 27-April-2018	Undangan	Gelombang I	Sore	Daftar (Peminat)

Gambar 2.3 Halaman Pilih Jalur Pendaftaran

4. Selanjutnya akan tampil halaman pengisian data peminat, seperti berikut :

Gelar Depan		Propinsi	Prop. Jawa Timur
Nama Pendaftar *	Yani Sevlma3	Kota *	Kota Surabaya
Gelar Belakang		No. Telepon *	0311234567
Nomor Ktp *	1234567890123456	No Hp *	082325452323
Tmp Lahir *	Surabaya	E-Mail *	smile.yani237@gmail.com
Tgl Lahir *	01-11-2000	Pekerjaan	Tidak Bekerja
Alamat *	Jl. Sembarang	Mahasiswa Transfer *	Bukan Mhs Transfer
RT	01	Jenjang *	Sarjana
RW	01		

Gambar 2.4 Halaman Pengisian Biodata Pendaftar Baru

5. Masukkan data peminat secara benar (tanda * = wajib diisi) dan isikan juga pada data **Informasi Lain**, **Asal Sekolah**, dan **Asal Universitas**, seperti berikut :

Alasan memilih jurusan di UMG *	Sesuai Minat	Alasan mendaftar di UMG ? *	Letak Geografis
Informasi UMG (Media) *	Televisi	Sdr. Kandung Kuliah di UMG *	Ada
Biaya Pendidikan UMG *	Tinggi	Informasi UMG melalui (Lisan) ? *	Teman

Gambar 2.5 Tampilan Isian Tab Informasi Lain, Asal Sekolah, Asal Universitas

6. Setelah semua data peminat dimasukkan selanjutnya klik tombol **[Simpan Pendaftaran]**, Jika proses penambahan data peminat berhasil maka akan tampil notifikasi pemberitahuan pembayaran (*pemberitahuan juga diinformasikan via email peminat*), seperti berikut :



BUKU PETUNJUK SIM PENDAFTARAN ONLINE MAHASISWA BARU UNIVERSITAS MUHAMMADIYAH GRESIK

Sistem Informasi Pendaftaran Mahasiswa Baru
UNIVERSITAS MUHAMMADIYAH GRESIK

Penambahan data idpembayaranfrm berhasil
Username & password login akan di kirim email setelah anda melakukan pembayaran dan data anda divalidasi oleh petugas pendaftaran.

Terimakasih telah memilih Universitas Muhammadiyah Gresik

Informasi Peminat

Selamat anda telah terdaftar sebagai peminat
silahkan lakukan pembayaran formulir dan melakukan pengisian data diri secara lengkap.

ID Peminat	: 1800011
Nama	: Yani Sevima3
Informasi Pendaftaran	: 20181 / Reguler / Reguler CBT / Gelombang I / Pagi

Nominal	Status
250.000	Belum Bayar

Silahkan lakukan pembayaran menggunakan ID Peminat diatas dan melakukan pengisian data secara lengkap untuk menjadi pendaftar.

Cara Pembayaran :

- Melalui bank yang bekerjasama dengan Universitas Muhammadiyah Gresik :
 - BTN
 - Bank Syariah Mandiri
 - BNI Syariah
- Setelah melakukan pembayaran, silakan upload bukti pembayaran di halaman **Konfirmasi Pembayaran** atau klik [disini](#).

Silahkan **cek email** anda setelah melakukan konfirmasi pembayaran.
Terimakasih telah memilih **Universitas Muhammadiyah Gresik**

Gambar 2.6 Proses Tambah Pendaftar Berhasil

Google

Gmail

SIM Penerimaan Mahasiswa Baru <p2mb@umg.ac.id>

2 of 1,408

3:24 PM (1 minute ago)

Indonesian > English translate message

Tum off for: Indonesian x

Pendaftaran Mahasiswa Baru UNIVERSITAS MUHAMMADIYAH GRESIK

Informasi Peminat

Selamat anda telah terdaftar sebagai peminat
silahkan lakukan pembayaran formulir dan melakukan pengisian data diri secara lengkap.

ID Peminat	: 1800012
Nama	: Yani Sevima4
Informasi Pendaftaran	: 20181 / Reguler / Reguler CBT / Gelombang I / Pagi

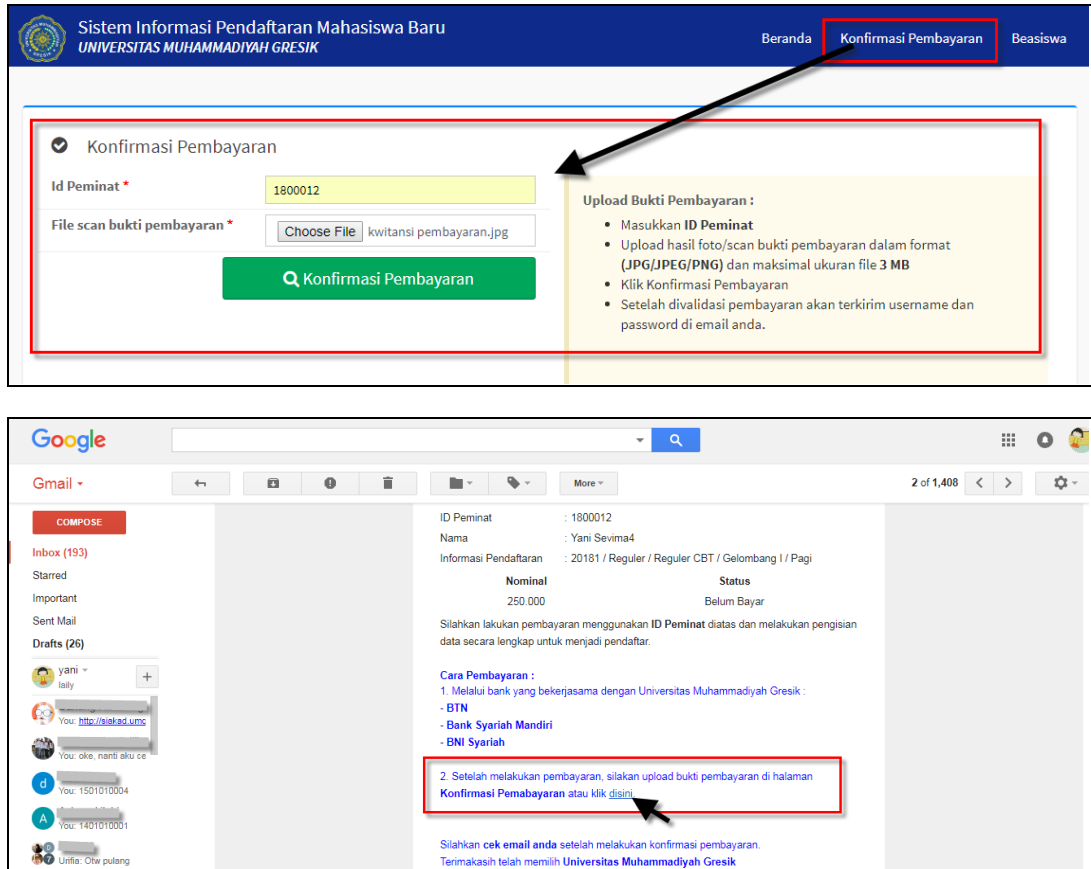
Nominal	Status
250.000	Belum Bayar

- Setelah peminat melakukan proses pembayaran maka status peminat menjadi pendaftar dan melakukan proses konfirmasi pembayaran dengan memasukkan ID Peminat dan upload bukti pembayaran, proses konfirmasi bisa dilakukan dengan



BUKU PETUNJUK SIM PENDAFTARAN ONLINE MAHASISWA BARU UNIVERSITAS MUHAMMADIYAH GRESIK

klik menu **Konfirmasi Pembayaran** atau dengan klik link konfirmasi pembayaran pada email, seperti berikut :

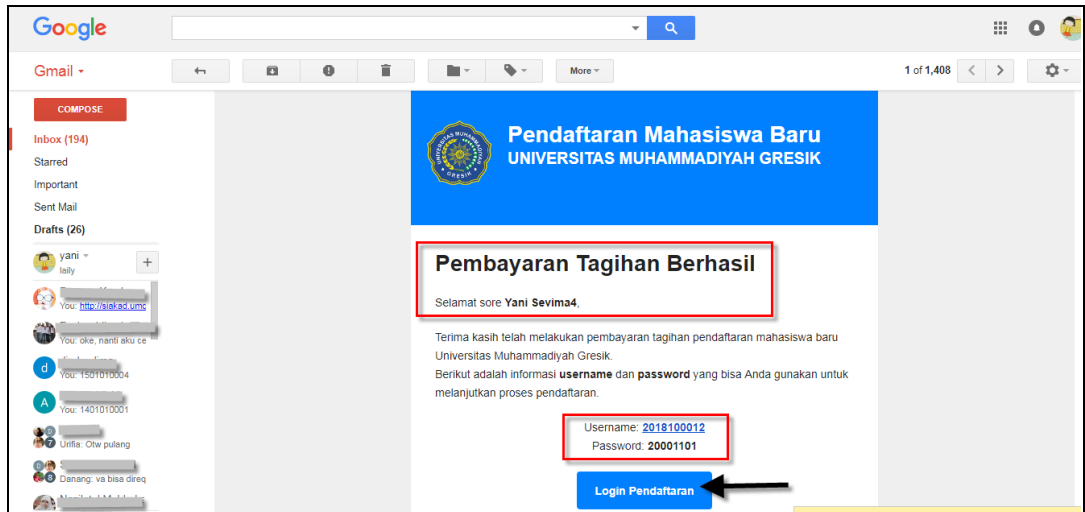


Gambar 2.7 Proses Konfirmasi Pembayaran

- Setelah proses konfirmasi pembayaran dilakukan, selanjutnya pendaftar bisa mengecek email untuk mendapatkan informasi **"Username"** dan **"Password"**, yang mana digunakan untuk proses Login Pendaftar ke system pendaftaran mahasiswa baru.



BUKU PETUNJUK SIM PENDAFTARAN ONLINE MAHASISWA BARU UNIVERSITAS MUHAMMADIYAH GRESIK



Gambar 2.8 Informasi Email Username dan Password

2.3 Bagaimana Cara Melakukan Proses Login ?

Langkah – langkah :

1. Pilih menu **LOGIN PENDAFTAR**.
2. Masukkan **ID Pendaftar** dan **Password** (*Format password diambil dari tanggal lahir → yyyymmdd*) kemudian klik tombol [**Login**].





BUKU PETUNJUK SIM PENDAFTARAN ONLINE MAHASISWA BARU UNIVERSITAS MUHAMMADIYAH GRESIK

Gambar 2.9 Halaman Login Pendaftar

3. Setelah proses login berhasil selanjutnya system akan mengarahkan ke halaman profil pendaftar, seperti berikut :

UNIVERSITAS MUHAMMADIYAH GRESIK			
ID Pendaftar	2018100012	Pilihan diterima	
Tgl Daftar	10 November 2017	Periode	Semester Gasal 2018/2019
Nama Lengkap	Yani Sevima4	Gelombang	Gelombang I
Jenjang	Sarjana	Jalur Pendaftaran	Reguler / Reguler CBT
Pilihan 1	(S1) Agroteknologi	Sistem Kuliah	Pagi
Pilihan 2	(S1) Akuakultur	Status Pekerjaan	

Informasi Pendaftaran

Periode : Semester Gasal 2018/2019

Jalur Pendaftaran : Reguler / Reguler CBT

Nama Gelombang : Gelombang I

Sistem Kuliah : Pagi

Tanggal Pendaftaran :

Gambar 2.10 Halaman Data Profil Pendaftar

4. Untuk mengubah data pendaftar klik tombol **[Edit]**, lakukan perubahan data dan klik tombol **[Simpan]** kembali.

2.4 Bagaimana Cara Melakukan Cetak Kartu Pendaftaran ?

Langkah – langkah :

1. Pilih menu **Pendaftar** → **Cetak Kartu Pendaftaran**



BUKU PETUNJUK SIM PENDAFTARAN ONLINE MAHASISWA BARU UNIVERSITAS MUHAMMADIYAH GRESIK



Gambar 2.11 Tampilan Menu Cetak Kartu Pendaftaran

2. Kemudian akan tampil halaman kartu pendaftaran yang siap dicetak, seperti berikut :



Gambar 2.12 Halaman Cetak Kartu Pendaftaran

2.5 Bagaimana Cara Melakukan Cetak Kartu Ujian ?

Langkah – langkah :

1. Pilih menu **Pendaftar** → **Cetak Kartu Ujian**

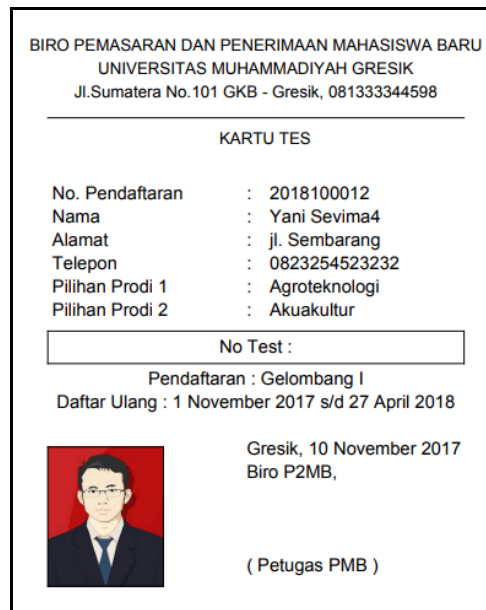


BUKU PETUNJUK SIM PENDAFTARAN ONLINE MAHASISWA BARU UNIVERSITAS MUHAMMADIYAH GRESIK



Gambar 2.13 Tampilan Menu Cetak Kartu Pendaftaran

2. Kemudian akan tampil halaman kartu ujian yang siap dicetak, seperti berikut :



Gambar 2.14 Halaman Cetak Kartu Ujian

2.6 Bagaimana Cara Melakukan Tes Ujian Computer Based Test (CBT)?

Langkah – langkah :

1. Pilih Menu **Computer Based Test**

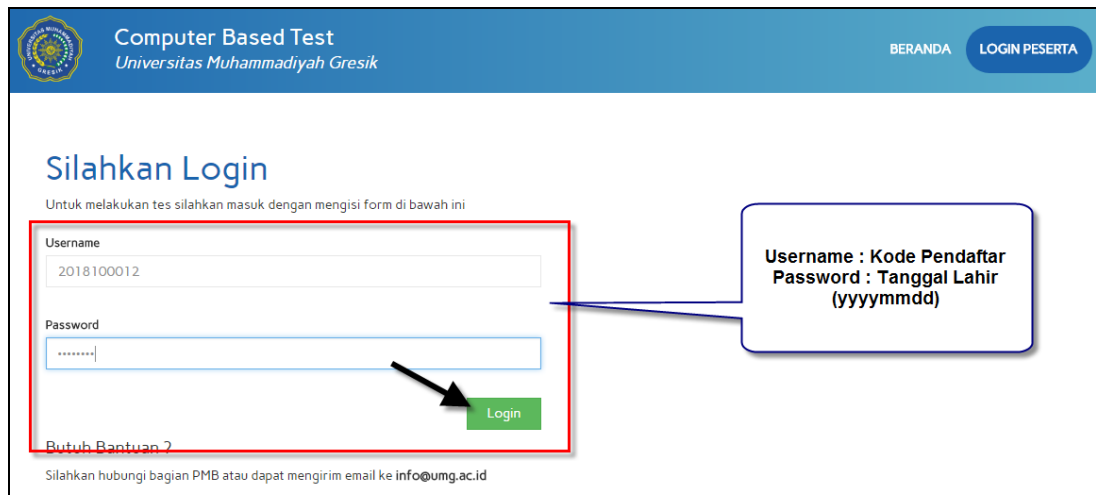




BUKU PETUNJUK SIM PENDAFTARAN ONLINE MAHASISWA BARU UNIVERSITAS MUHAMMADIYAH GRESIK



Gambar 2.15 Tampilan Menu Tes Ujian CBT



Gambar 2.16 Halaman Login Ujian CBT

2. Setelah login berhasil selanjutnya pendaftar melakukan tes ujian CBT, untuk memudahkan proses tes ujian CBT, bisa melakukan proses tes ujian percobaan terlebih dahulu.
3. Jika selesai melakukan tes ujian percobaan selanjutnya melakukan tes ujian CBT dengan menekan tombol **MULAI**.



BUKU PETUNJUK SIM PENDAFTARAN ONLINE MAHASISWA BARU UNIVERSITAS MUHAMMADIYAH GRESIK

Computer Based Test
Universitas Muhammadiyah Gresik

BERANDA DASBOR PERCOBAAN LOGOUT

Detail Peserta Ujian

Daftar Ujian yang Anda Ikuti

Ujian percobaan

Anda bisa melakukan uji coba CBT dengan pilih Percobaan pada menu di atas atau klik di sini.

Reguler / Reguler CBT Gelombang I 20181 Pagi

Durasi 01:30 80 Soal

Mulai

Jadwal : Rabu, 1 Nov 2017 s.d. Jumat, 23 Feb 2018 Pukul 08:00 s.d. 20:00
Kelompok Soal : VERBAL, KOSAKATA, LOGIKA BAHASA, LOGIKA BIDANG, ABSTRAKSI BIDANG, NUMERIK, LOGIKA BAHASA, LOGIKA ANGKA & ABIJAD, ABSTRAK RUANG

No. Peserta	2018100012
Nama	Yani Sevima4
Email	smile.yani237@gmail.com
No. HP	0823254523232
Periode	Semester Gasal 2018/2019
Jalur Daftar	Reguler / Reguler CBT
Gelombang	Gelombang I
Sistem Kuliah	Pagi

Gambar 2.17 Halaman Portal Ujian CBT Pendaftar

4. Selanjutnya pilih jawaban yang benar pada masing- masing pertanyaan, jika sudah klik tombol **[Simpan]**.

Computer Based Test
Universitas Muhammadiyah Gresik

BERANDA DASBOR PERCOBAAN LOGOUT

Reguler / Reguler CBT Gelombang I 20181 Pagi

Waktu Tersisa : 01:29:45

Soal ke 1 / 80

LOGIKA BAHASA

Perhitungan Skor: Benar +1, Salah 0

1. Di bawah ini ada premis-premis dan 5 kemungkinan kesimpulan. Tugas anda adalah memilih salah satu kesimpulan yang anda anggap paling benar. Semua pekerja harus mengenakan topi pengaman. Sebagian pekerja mengenakan sarung tangan.

A. Sebagian pekerja tidak mengenakan topi pengaman dan tidak mengenakan sarung tangan.

B. Semua pekerja tidak mengenakan sarung tangan.

C. Sebagian pekerja mengenakan topi pengaman dan sarung tangan.

D. Sebagian pekerja tidak mengenakan topi pengaman dan mengenakan sarung pengaman.

Pilih Kelompok Soal

-- Semua Kelompok --

Review Jawaban Anda

1	2	3	4	5
6	7	8	9	10
11	12	13	14	15
16	17	18	19	20
21	22	23	24	25
26	27	28	29	30
31	32	33	34	35
36	37	38	39	40

Gambar 2.18 Halaman Tes Ujian CBT

5. Nilai hasil ujian CBT bisa dilihat oleh pendaftar pada tab **[Riwayat Ujian]**.

2.7 Bagaimana Cara Melihat Hasil Kelulusan ?

Langkah – langkah :

1. Pilih Menu **Pendaftar** → **Informasi Kelulusan**



BUKU PETUNJUK SIM PENDAFTARAN ONLINE MAHASISWA BARU UNIVERSITAS MUHAMMADIYAH GRESIK



Gambar 2.19 Tampilan Menu Informasi Kelulusan

- Maka akan tampil halaman informasi kelulusan yaitu menampilkan program studi yang **Diterima** (*lihat pada gambar diatas*) dan selanjutnya pendaftar melakukan proses daftar ulang untuk mendapatkan NIM sehingga terdaftar sebagai mahasiswa di Universitas Muhammadiyah Gresik.

2.8 Bagaimana Cara Melihat NIM ?

Pendaftar akan mendapat NIM setelah melakukan daftar ulang di Universitas Muhammadiyah Gresik.

Langkah – langkah :

- Pilih Menu **Pendaftar** → **Informasi Kelulusan**





BUKU PETUNJUK SIM PENDAFTARAN ONLINE MAHASISWA BARU UNIVERSITAS MUHAMMADIYAH GRESIK

The screenshot shows the 'Sistem Informasi Pendaftaran Mahasiswa Baru' interface for Universitas Muhammadiyah Gresik. At the top, there is a navigation bar with 'Beranda' and 'Pendaftar'. Below this, a green banner displays 'NIM anda 180031001'. A sidebar menu on the left includes 'Menu Pendaftar' with options: 'Informasi Kelulusan', 'Profil Pendaftar', and 'Riwayat Pembayaran'. The main content area shows 'Informasi Data Pendaftar : 2018100003' with a table of details:

Nama	: Nurhayani
Pilihan1	: (S1) Agroteknologi
Pilihan2	: (S1) Manajemen
Daftar Ulang ?	: Telah daftar ulang
Pilihan diterima	: (S1) Manajemen
NIM	: 180031001

Below the table, a message states: 'Silahkan Login ke aplikasi SIAKAD gunakan NIM sebagai username dan tanggal lahir sebagai password Segera ganti password anda'. At the bottom, it says 'Selamat anda diterima di prodi Manajemen'.

Gambar 2.20 Tampilan Menu Informasi Kelulusan

2. Pendaftar yang sudah memiliki NIM akan mendapat notifikasi untuk login SIM Akademik Universitas Muhammadiyah Gresik dari email masing-masing.

The email notification features a blue header with the university logo and the text 'Pendaftaran Mahasiswa Baru UNIVERSITAS MUHAMMADIYAH GRESIK'. The main body of the email reads:

Selamat Datang
Mahasiswa Baru Universitas Muhammadiyah Gresik

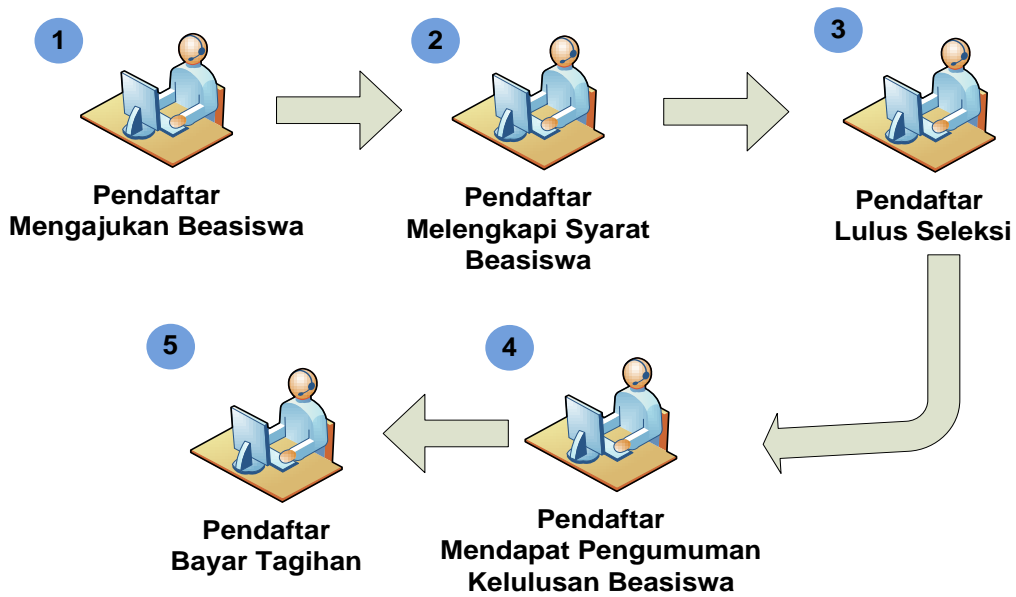
Selamat anda telah resmi menjadi mahasiswa UMG dengan NIM 180031001.

Gunakan NIM anda dan password 01112000 untuk masuk ke Sistem Akademik UMG. Tunjukkan email ini untuk mengambil jas almamater dan mengurus kartu mahasiswa dan kartu asuransi.

Informasi PMB:
SIAKAD : <http://sim.umg.ac.id>
IG : @unmuh_gresik
WA : 081333344598

Gambar 2.21 Tampilan Notifikasi di email

2.9 Alur Pendaftaran Beasiswa



Gambar 2.22 Alur Pendaftaran Beasiswa

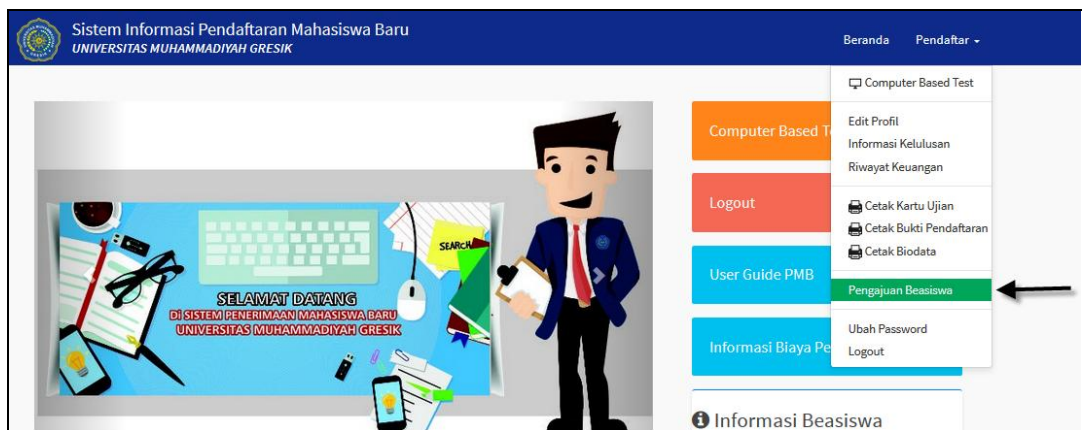
Keterangan :

1. Pendaftar melakukan pengajuan beasiswa.
2. Pendaftar melengkapi syarat beasiswa dan Upload Berkas beasiswa.
3. Pendaftar telah lulus seleksi syarat beasiswa dan lulus seleksi penerimaan Universitas Muhammadiyah Gresik.
4. Pendaftar mendapatkan informasi pengumuman kelulusan beasiswa.
5. Pendaftar dapat melakukan pembayaran tagihan daftar ulang.

2.10 Bagaimana Cara Mengajukan Beasiswa ?

Langkah – langkah :

1. Pilih menu **Pendaftar → Pengajuan Beasiswa**





BUKU PETUNJUK SIM PENDAFTARAN ONLINE MAHASISWA BARU UNIVERSITAS MUHAMMADIYAH GRESIK

Sistem Informasi Pendaftaran Mahasiswa Baru
UNIVERSITAS MUHAMMADIYAH GRESIK

Beranda Pendaftar -

Anda belum melakukan seleksi berkas.

Beasiswa diberikan sesuai jenis tagihan yang telah di tentukan.
Pendaftar hanya boleh mengajukan untuk 1 beasiswa.
Pendaftar dapat melakukan pembatalan pengajuan beasiswa selama data belum di validasi (belum memiliki tagihan).
Silahkan Hubungi Admin PMB Unmuh Gresik untuk Pembatalan atau penggantian pilihan beasiswa.
Daftar Beasiswa yang ditampilkan sesuai dengan periode pendaftaran, jalur dan gelombang dan masih belum tutup.
Pilih dengan cermat beasiswa sesuai kondisi anda agar pengajuan beasiswa anda disetujui.

Beasiswa Pegawai UMG

Periode Pendaftaran :
01-November-2017 s/d 30-November-2017

Beasiswa yang diberikan kepada pegawai tetap dan anak kandung pegawai tetap universitas muhammadiyah gresik berupa potongan biaya dana pengembangan 50 % (Lima Puluh persen)

Detail Beasiswa :

Jenis Tagihan	Potongan
DPP1	50%

Daftar

Gambar 2.23 Halaman Pengajuan Beasiswa

- Sebelum melakukan daftar pengajuan beasiswa pastikan membaca informasi pengajuan beasiswa yang tersedia pada halaman pengajuan beasiswa (*lihat gambar diatas*).

2.11 Bagaimana Cara Melengkapi Syarat dan Berkas ?

Langkah – langkah :

- Pilih menu **Pendaftar → Pengajuan Beasiswa**

Sistem Informasi Pendaftaran Mahasiswa Baru
UNIVERSITAS MUHAMMADIYAH GRESIK

Beranda Pendaftar -

SELAMAT DATANG
DI SISTEM PENERIMAAN MAHASISWA BARU
UNIVERSITAS MUHAMMADIYAH GRESIK

- Computer Based Test
- Computer Based Test
- Logout
- User Guide PMB
- Informasi Biaya Pe
- Computer Based Test
 - Edit Profil
 - Informasi Kelulusan
 - Riwayat Keuangan
- Logout
 - Cetak Kartu Ujian
 - Cetak Bukti Pendaftaran
 - Cetak Biodata
 - Pengajuan Beasiswa**
 - Ubah Password
 - Logout
- Informasi Beasiswa



BUKU PETUNJUK SIM PENDAFTARAN ONLINE MAHASISWA BARU UNIVERSITAS MUHAMMADIYAH GRESIK

Sistem Informasi Pendaftaran Mahasiswa Baru
UNIVERSITAS MUHAMMADIYAH GRESIK

Beranda Pendaftar -

Anda belum melakukan seleksi berkas.

Ajukan Beasiswa

Informasi Beasiswa

Anda memilih beasiswa **Beasiswa Warga Muhammadiyah**

Informasi singkat :
Beasiswa Warga Muhammadiyah adalah Beasiswa Yang di peruntukan bagi keluarga besar Muhammadiyah baik Pendaftar atau Orangtua Pendafar. Beasiswa berupa Potongan DPP Angsuran I sebesar 50%

Jenis Tagihan	Nominal (Beasiswa)
DPP Angs 1	50%

Detail Beasiswa yang didapat

Jenis Tagihan	Nominal (Disetujui / Tarif Akhir)
---------------	-----------------------------------

** tarif dan nominal akhir akan tampil jika anda telah dinyatakan diterima di prodi tertentu di unmuh Gresik dan beasiswa anda dinyatakan telah diterima.*

Syarat Beasiswa (Berkas)

Berkas yang diupload harus berformat JPG, PNG, RAR dan ZIP dengan ukuran maksimal 3 MB dan panjang keterangan berkas maksimal 255 huruf

Nama Berkas	Berkas	Validasi
Surat keterangan aktif dalam kegiatan minimal dari ranting muhammadiyah	<input type="button" value="Browse..."/> No file selected.	
Surat rekomendasi untuk memperoleh beasiswa minimal dari ranting muhammadiyah setempat	<input type="button" value="Browse..."/> No file selected.	
Fc Kartu Anggota Muhammadiyah atau Milik Orang Tua dengan melampirkan Kartu Keluarga	<input type="button" value="Browse..."/> No file selected.	

Gambar 2.24 Halaman Upload Berkas Beasiswa

2. Pilih file yang akan di upload kemudian klik button **Ajukan Beasiswa**. (*Ajukan Beasiswa hanya dapat dilakukan sekali saja*).

2.12 Bagaimana Cara Melihat Pengumuman Beasiswa ?

Langkah – langkah :

1. Pilih menu **Pendaftar** → **Informasi Kelulusan**

Sistem Informasi Pendaftaran Mahasiswa Baru
UNIVERSITAS MUHAMMADIYAH GRESIK

Beranda Pendaftar -

Computer Based Test

Computer Based Test

Logout

User Guide PMB

Informasi Biaya Pe

Computer Based Test

Edit Profil

Informasi Kelulusan

Riwayat Keuangan

Cetak Kartu Ujian

Cetak Bukti Pendaftaran

Cetak Biodata

Pengejutan Beasiswa

Ubah Password

Logout

Informasi Beasiswa

SELAMAT DATANG
DI SISTEM PENERIMAAN MAHASISWA BARU
UNIVERSITAS MUHAMMADIYAH GRESIK



BUKU PETUNJUK SIM PENDAFTARAN ONLINE MAHASISWA BARU UNIVERSITAS MUHAMMADIYAH GRESIK

The screenshot shows the 'Sistem Informasi Pendaftaran Mahasiswa Baru' interface for Universitas Muhammadiyah Gresik. A notification at the top states 'Anda belum memiliki NIM'. On the left, the 'Menu Pendaftar' includes 'Informasi Kelulusan', 'Profil Pendaftar', and 'Riwayat Pembayaran'. The 'Informasi Data Pendaftar' section for ID 2018100009 shows: Nama: muhammad wahyu a, Pilihan1: (S1) Manajemen, Pilihan2: (S1) Akuntansi, and Daftar Ulang?: Belum melakukan daftar ulang. The 'Informasi Seleksi Kelulusan' section displays the message: 'Selamat anda diterima di prodi Manajemen' and 'Selamat anda mendapat Beasiswa Warga Muhammadiyah'.

Gambar 2.25 Halaman Informasi Kelulusan Beasiswa

2.13 Bagaimana Cara Melihat Riwayat Keuangan Pendaftar ?

Pada halaman riwayat keuangan akan ditampilkan daftar tagihan yang harus dibayarkan oleh pendaftar sebagai syarat daftar ulang.

Langkah – langkah :

1. Pilih menu **Pendaftar** → **Riwayat Keuangan**

The screenshot shows the 'Sistem Informasi Pendaftaran Mahasiswa Baru' interface. The 'Menu Pendaftar' is expanded, and 'Riwayat Keuangan' is highlighted with a green bar and an arrow pointing to it. Other menu options include 'Computer Based Test', 'Edit Profil', 'Informasi Kelulusan', 'Logout', 'User Guide PMB', and 'Informasi Biaya Pendaftaran'. A banner for '5 ALASAN KENAPA KULIAH' is visible in the background.

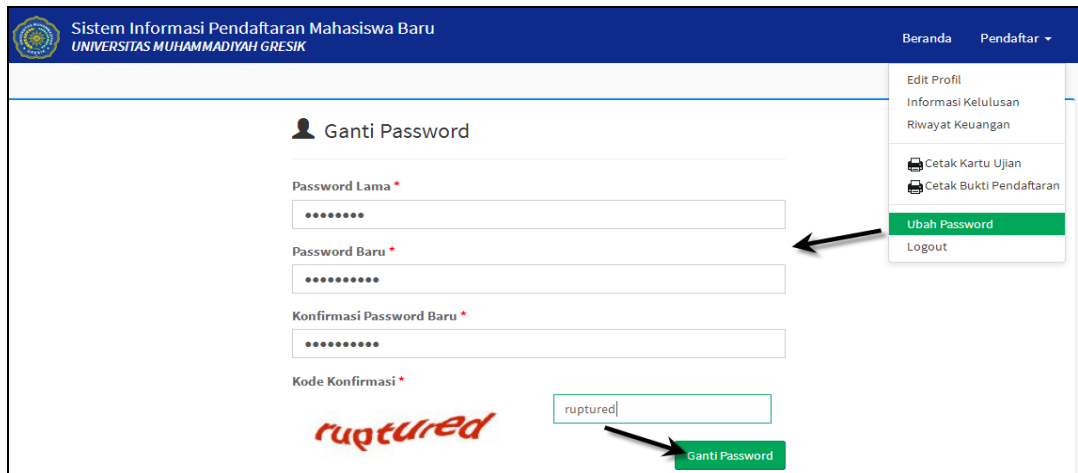
The screenshot shows the 'Sistem Informasi Pendaftaran Mahasiswa Baru' interface. The 'Menu Pendaftar' is expanded, and 'Riwayat Pembayaran' is highlighted with a blue bar and an arrow pointing to it. The 'Riwayat Pembayaran Anda' section for ID 2018100009 displays a table of payment records:

ID Tagihan	Jenis Tagihan	Jumlah Tagihan	Potongan	Tgl Tagihan	Keterangan
201810500000201810000901	DPP1	4.200.000	0	22-November-2017	BB
201810600000201810000901	HER	300.000	0	22-November-2017	BB
201811200000201810000901	SPP	3.300.000	0	22-November-2017	BB

2.14 Bagaimana Cara Mengubah Password ?

Langkah – langkah :

1. Pilih menu **Pendaftar** → **Ubah Password**.



Gambar 2.27 Halaman Ubah Password

2. Masukkan **Password Lama**, **Password Baru**, **Konfirmasi Password Baru**, dan **Kode Konfirmasi**, kemudian klik tombol [**Ganti Password**], maka secara otomatis password telah diubah.

3 Proses Keluar Sistem

Untuk keluar dari system caranya pilih dengan menekan tombol Logout atau pilih menu **Pendaftar** → **Logout**, seperti contoh berikut :





BUKU PETUNJUK SIM PENDAFTARAN ONLINE MAHASISWA BARU UNIVERSITAS MUHAMMADIYAH GRESIK



Gambar 3.1 Tampilan Proses Keluar dari Sistem



pmb.umg.ac.id